

Stampin' Up! Herrliche Hortensie im Ombré Look

Christine Wöhr
015162608746
info@abgestempelt.net
abgestempelt.net



Beginne mit einer 14,8 x 10,5 cm großen **Kartenbasis** aus extrastarkem Farbkarton in Grundweiss.

Schneide einen Aufleger aus Farbkarton in Grundweiss mit den Maßen 14,3 x 10 cm zu

Positioniere den Aquarell-Block mit dem Acrylblock D und stemple ihn in der folgenden Farbreihenfolge (drehe die Stempelrichtung bei jeder Farbe um): Freesienlila, Heideblüte, Amethyst, Heideblüte und Freesienlila.

Verwende einen Wassertank-Pinsel um die gestempelten Aquarell-Blöcke mit Wasser zu besprenkeln.

Tupfe die Wassertropfen mit einem Papiertuch ab, nachdem sie etwa 30 Sekunden lang getrocknet sind.

Klebe den Aufleger mit **Stampin' Dimensionals** auf die Karte.



Stemple mit dem **Stamparatus** den Schriftzug mit **Versamark Tinte** auf ein Stück schwarzen Farbkarton.

Stampin' Up! Herrliche Hortensie im Ombré Look

Christine Wöhr
015162608746
info@abgestempelt.net
abgestempelt.net

Bedecke es mit weißem Stampin' Emboss Prägepulver. Fixiere es mit dem Erhitzungsgerät.

Stanze den Schriftzug mit der **Mini Stanz- und Prägemaschine** und den Stanzformen Hortensie aus.

Klebe ihn auf die Karte mit **Mini Stampin' Dimensionals**.

Stemple die Blüten mit Memento Tinte in Smoking Schwarz auf Farbkarton in Freesienlila, Heideblüte und Amethyst und stanze sie anschließend mit der **Mini Stanz- und Prägemaschine** und den Stanzformen Hortensie aus.

Klebe sie mit **Miniklebepunkten** zusammen und mit Mini' Dimensionals auf die Karte.



EIN HAUCH VON PERSÖNLICHKEIT! Füge der Karte ein paar facettierte Glitzersteine echte Eleganz hinzu.

Christine

 [ABGESTEMPELT.NET](#)
HIER KLICKEN ZUM BLOGPOST

 [ABGESTEMPELT.NET](#)
HIER KLICKEN ZUM SHOPPEN

Stampin' Up! Herrliche Hortensie im Ombré Look


Christine Wöhr
015162608746
info@abgestempelt.net
abgestempelt.net



Extrastarker
Farbkarton A4 In
Grundweiss -
159230

Price: 10,00 €

Add to Cart



Farbkarton A4 In
Grundweiss -
159228

Price: 11,75 €

Add to Cart



Farbkarton A4
Freesienlila -
155614

Price: 10,50 €

Add to Cart



Farbkarton A4
Heideblüte -
147010

Price: 10,50 €

Add to Cart



Farbkarton A4
Amethyst - 147011

Price: 10,50 €

Add to Cart



Klassisches
Stempelkissen In
Freesienlila -
155611

Price: 9,00 €

Add to Cart



Klassisches
Stempelkissen In
Heideblüte -
147103

Price: 9,00 €

Add to Cart



Klassisches
Stempelkissen In
Amethyst - 147099

Price: 9,00 €

Add to Cart



Memento
Stempelkissen
Smoking-Schwarz
- 132708

Price: 7,50 €

Add to Cart



Produktpaket
Herrliche Hortensie
(Deutsch) - 159521

Sale: 56,00 €

Price: 63,00 €


Add to Cart



VersaMark
Stempelkissen -
102283

Price: 11,50 €

Add to Cart



Stempelset
Klarsicht Herrliche
Hortensie
(Deutsch) - 158214

Price: 31,00 €

Add to Cart



Stanzformen
Hortensie - 154326

Price: 39,00 €

Add to Cart



Mini-Stanz- Und
Prägemaschine -
150673

Sale: 58,25 €

Price: 73,00 €

Add to Cart



Stamparatus -
148187

Price: 59,00 €

Add to Cart

Stampin' Up! Herrliche Hortensie im Ombré Look

Christine Wöhr

015162608746

info@abgestempelt.net

abgestempelt.net



Wassertank-Pinsel
- 151298

Price: 14,50 €

Add to Cart



Stempelblock
Transparent D -
118485

Price: 10,50 €

Add to Cart



Stampin' Emboss
Prägepulver
Basics - 155554

Price: 22,00 €


Add to Cart



Erhitzungsgerät
Eu-Stecker -
129055

Price: 36,00 €

Add to Cart



Facettierte
Glitzersteine Echte
Eleganz - 152464

Price: 9,00 €

Add to Cart



Stampin'
Dimensionals -
104430

Price: 5,00 €


Add to Cart



Mini Stampin'
Dimensionals -
144108

Price: 5,00 €

Add to Cart



Miniklebepunkte -
103683

Price: 6,50 €

Add to Cart

Add All to Cart